



# Ratschlag

*zur Diskussion über eine zukunftsfähige  
Schullandschaft für Iserlohn*

Mit den Schulpflegschaften der Grund-, Haupt- und Realschulen,  
der Gymnasien, der Gesamtschule sowie dem  
Bildungsforum Iserlohn (BFI)

Am **28.08.2012** um **19 Uhr** in der  
**Aula des Gymnasium „An der Stenner“**

## **Herzlich Willkommen!**



# Agenda

- Begrüßung durch die Vorsitzende der Stadtschulpflegschaft
- Erläuterung was seit der letzten Schulpflegschaftssitzung (04/12) passiert ist
- Entwicklung der Schullandschaft Iserlohns von 2008 bis 2013 (bzw. 2022)
- Probleme der aktuellen Beschlusslage
- Offene Diskussionsrunde / Sammeln von Anregungen und Stimmen
  - Ziele und Wünsche definieren
  - Gruppenarbeit
  - Ergebnispräsentation
- Handlungsperspektiven erarbeiten
- Handlungsvorgaben für das Gespräch mit dem Bürgermeister

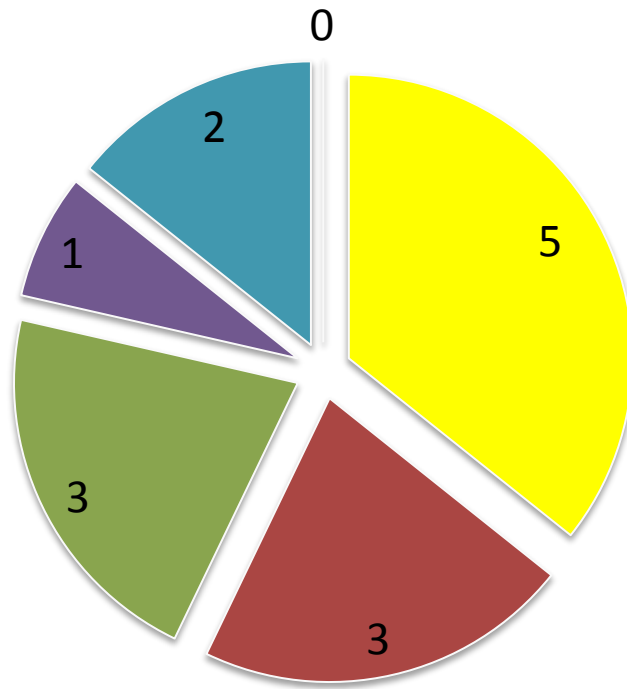


## Schullandschaft Iserlohn

	2008	2012	2013 nach Beschlußlage
Grundschulen	15	14	14
Hauptschulen	5	4	2
Realschulen	3	3	3
Gymnasien	3	3	3
Gesamtschulen	1	1	2
Förderschulen	2	2	2
Sekundarschulen (o.ä.)	0	0	0



2008



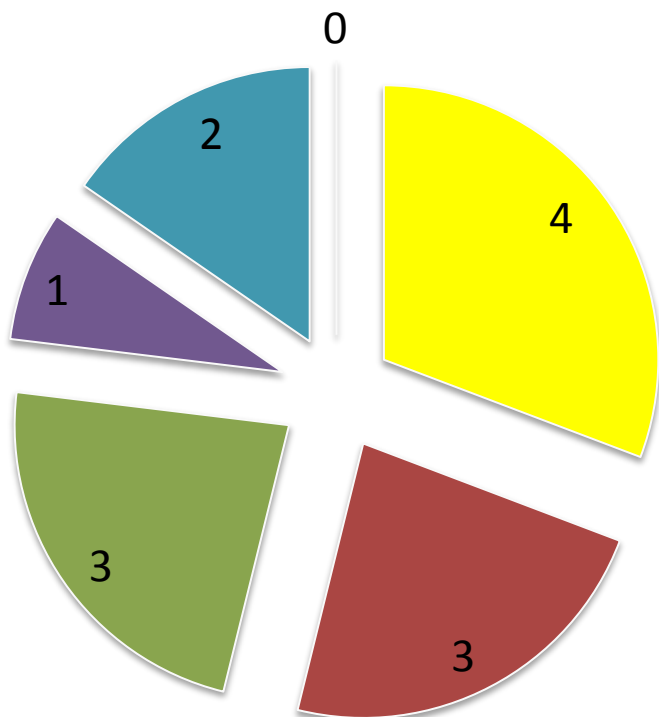
- Hauptschulen
- Realschulen
- Gymnasien
- Gesamtschulen
- Förderschulen
- Sekundarschulen (o.ä.)

Schullandschaft Iserlohn

	2008	2012	2013 nach Beschlußlage
Grundschulen	15	14	14
Hauptschulen	5	4	2
Realschulen	3	3	3
Gymnasien	3	3	3
Gesamtschulen	1	1	2
Förderschulen	2	2	2
Sekundarschulen (o.ä.)	0	0	0



2012



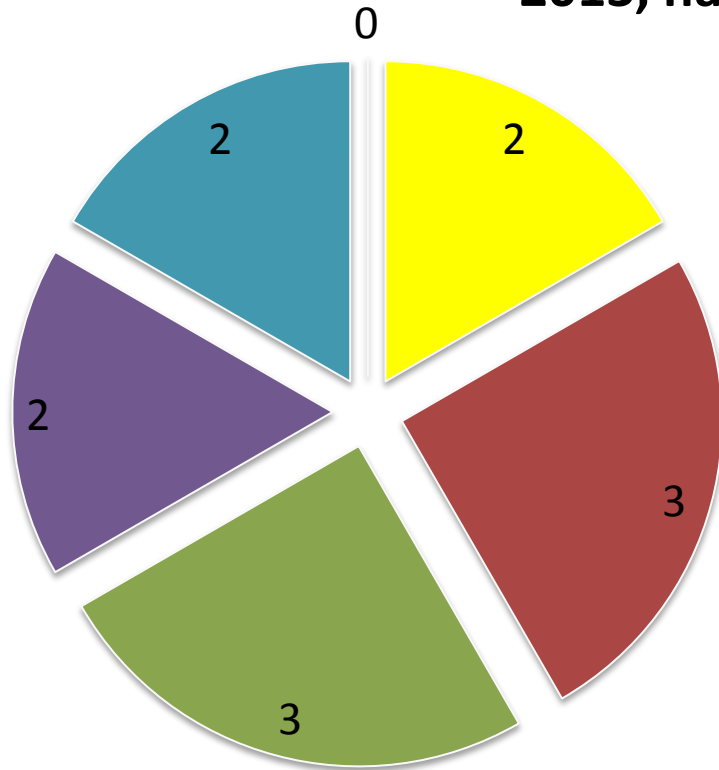
- Hauptschulen
- Realschulen
- Gymnasien
- Gesamtschulen
- Förderschulen
- Sekundarschulen (o.ä.)

Schullandschaft Iserlohn

	2008	2012	2013 nach Beschlußlage
Grundschulen	15	14	14
Hauptschulen	5	4	2
Realschulen	3	3	3
Gymnasien	3	3	3
Gesamtschulen	1	1	2
Förderschulen	2	2	2
Sekundarschulen (o.ä.)	0	0	0



### 2013, nach Beschlußlage



- Hauptschulen
- Realschulen
- Gymnasien
- Gesamtschulen
- Förderschulen
- Sekundarschulen (o.ä.)

#### Schullandschaft Iserlohn

	2008	2012	2013 nach Beschlußlage
Grundschulen	15	14	14
Hauptschulen	5	4	2
Realschulen	3	3	3
Gymnasien	3	3	3
Gesamtschulen	1	1	2
Förderschulen	2	2	2
Sekundarschulen (o.ä.)	0	0	0

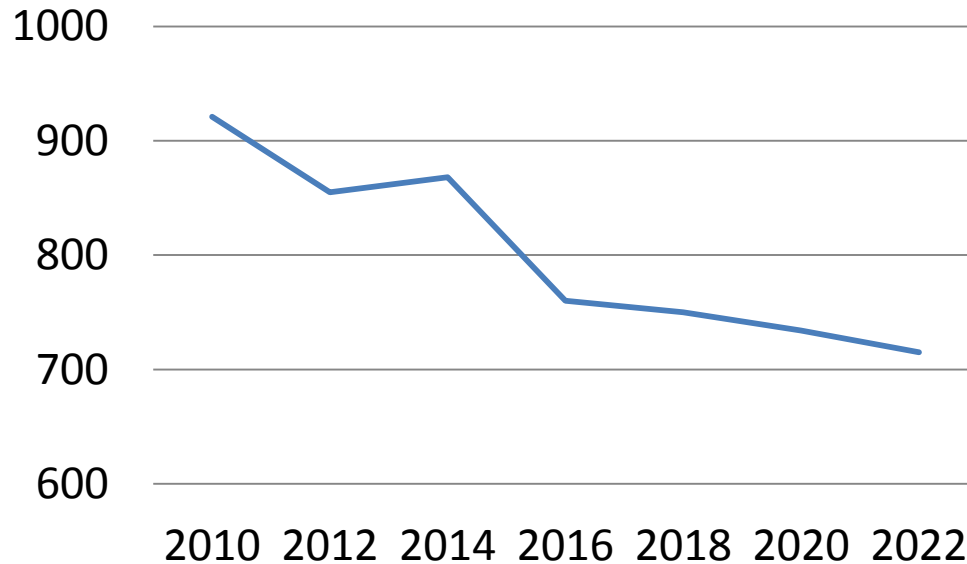


## Schülerzahlen in Iserlohn

<b>Jahr</b>	<b>Grundschulen 4. Klassen</b>	<b>Differenz</b>	<b>in %</b>
2010	921		
2012	855	66	7,17%
2014	868	-13	-1,52%
2016	760	108	12,44%
2018	750	10	1,32%
2020	734	16	2,13%
2022	715	19	2,59%



## Schülerzahlen in Iserlohn 4. Klasse



Tendenz  
weiter  
sinkend!

Die Zahlen können je nach Zählweise und unter Berücksichtigung von Zuwanderung oder Abwanderung marginal abweichen.

Der Trend bleibt aber immer gleich. Das Zahlenmaterial ist relativ sicher, da die hier betrachteten Schüler heute bereits geboren bzw. nicht geboren sind.





## Betrachtung der Gesamtschule Nussberg

### Abgewiesene Schüler:

Jahr	abgewiesen
2008	118
2010	72
2012	55
2014	49
2016	22

\* bei der durch die Trendbefragung festgestellten Quote von 25% für die Gesamtschule und einer Klassenstärke von 28 in sechs (6) Zügen nur in der Gesamtschule Nussberg.

Die Zahlen der abgewiesenen Schüler beinhalten jeweils auch einen Anteil von Schülern, welche NICHT aus Iserlohn kommen, so wie auch immer Kinder von anderen Kommunen aufgenommen wurden. Das tatsächlich Wahlverhalten liegt statistisch um 20%.

### Abgewiesene Schüler an der GesS

